	INSTITUTO SUPERIOR TECNOLÓGICO TSA ´CHILA	Código:	ISTT-TIC-I-001
		Fecha de emisión:	22/04/2020
INSTRUCTIVO DE GOOGLE CLASSROOM	Fecha de revisión:	24/04/2020	
	Versión:	001-2020	
	N° pág.:	Página 1 de 5	
	File:	001	



MANUAL DE GOOGLE CLASSROOM

Classroom es la herramienta de Google para la educación. Es una plataforma que permite gestionar el proceso de aprendizaje generado en el aula, pero de manera online y colaborativa.

Esta herramienta está asociadas a una cuenta GMAIL que ofrece la posibilidad de crear documentos; compartir información en diferentes formatos (vídeos, hojas de cálculo, presentaciones y más), también permite agendar reuniones virtuales.

Esta herramienta permite gestionar el aprendizaje a distancia o semipresencial, permitiendo al docente y alumno acceder desde diferentes dispositivos facilitando su conectividad de manera permanente.

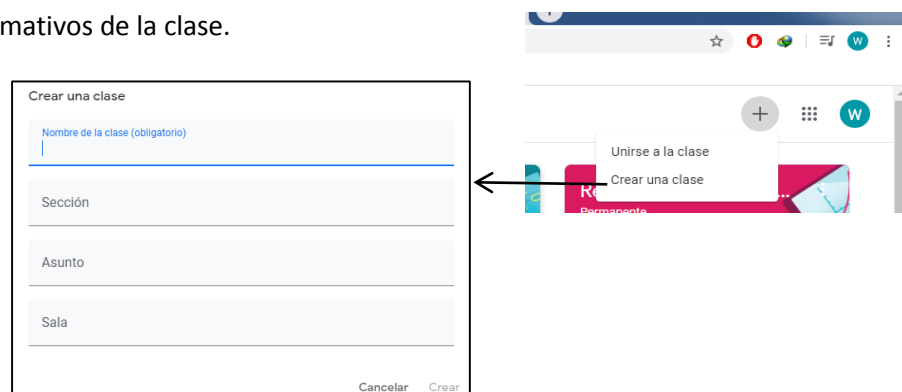
CREAR UNA CLASE


1. En su correo institucional seleccione el icono de las herramientas Gsuit  y posteriormente el icono de classrrm. 

2. En el signo más (+) existen dos opciones, **unirse a una clase o crear una clase**.

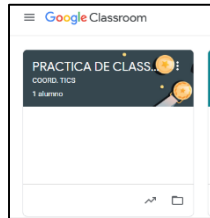
2.1. **Unirse a una clase**, puede hacerlo mediante un código que el docente o tutor de la clase le otorgue

2.2. **Crear una clase**, accede a un cuadro de dialogo para el ingreso de datos informativos de la clase.

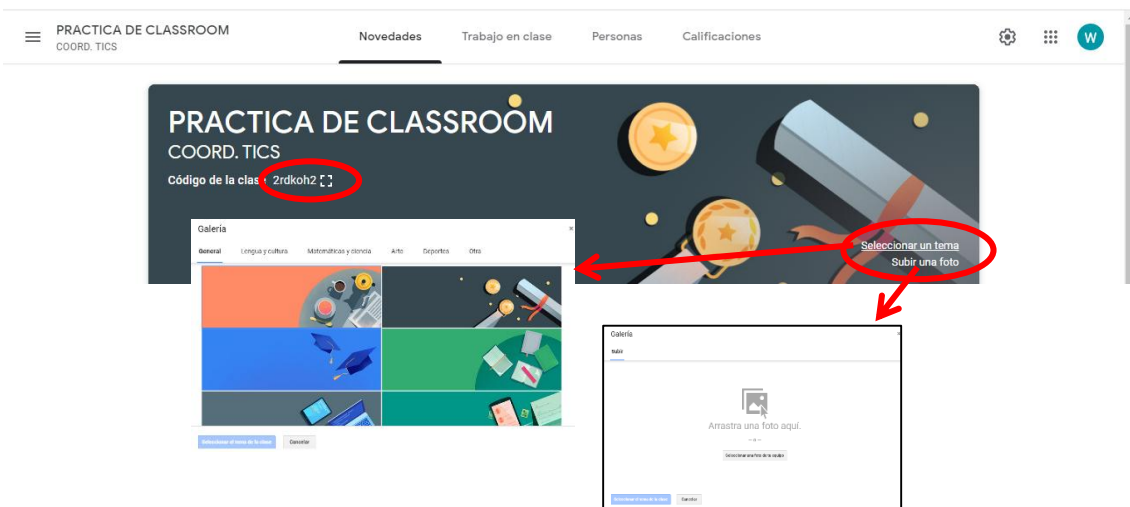


	INSTITUTO SUPERIOR TECNOLÓGICO TSA 'CHILA	Código:	ISTT-TIC-I-001
		Fecha de emisión:	22/04/2020
INSTRUCTIVO DE GOOGLE CLASSROOM	Fecha de revisión:	24/04/2020	
	Versión:	001-2020	
	N° pág.:	Página 2 de 5	
	File:	001	

- Una vez llenado el cuadro de dialogo se da clic en crear y automáticamente se crea la clase.



- Código de clase**, este código es enviado a los alumnos para que pueda acceder a la clase.
- Seleccionar tema**, nos ayuda a escoger un tema para la presentación de la clase.
- Subir una foto**, le permite subir una foto personalizada como tema para la presentación de la clase.



CONFIGURACION DE CLASE

- Detalle de la clase**, nos permite editar y modificar la presentación de la clase.

Detalles de la clase


Nombre de la clase (obligatorio)
PRACTICA DE CLASSROOM

Descripción de la clase
Practica para crear una aula

Sección
COORD. TICS

Sala
n1

Asunto
Aquí aprenderás a crear una clase

	INSTITUTO SUPERIOR TECNOLÓGICO TSA 'CHILA	Código:	ISTT-TIC-I-001
		Fecha de emisión:	22/04/2020
INSTRUCTIVO DE GOOGLE CLASSROOM		Fecha de revisión:	24/04/2020
		Versión:	001-2020
		N° pág.:	Página 3 de 5
		File:	001

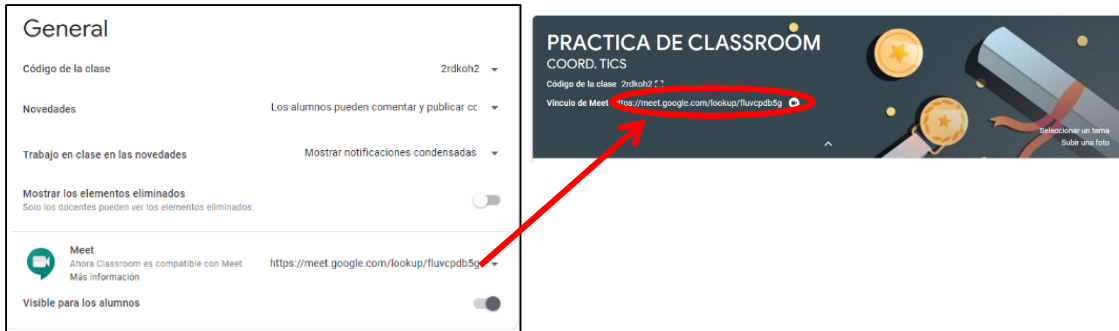
2. General

2.1. **Código de clase.** Permite mostrar (*para que el código se muestre*), copiar, restablecer (*cambia el código para que nadie lo de a terceros o ingresen personas extrañas*) o inhabilitar (*para que nadie más entre a la clase*)

2.2. **Novedades.** Posee tres opciones para comentar en clases y dependiendo de los criterios del profesor se lo configura.

2.3. **Trabajo en clase en las novedades.** Posee tres opciones que dependen del criterio del profesor activarlas o desactivarlas

2.4. **Meet.** Comparte el enlace con los alumnos para video conferencia, se les presenta en la clase y ellos pueden acceder directamente.



Se cambia de acuerdo al criterio del docente en la opción **categorías de calificación** el docente puede cambiar la categoría de calificación puede ser mayor o menor al predeterminado.

Calificaciones

Cálculo de calificaciones

Cálculo de calificación general
Elige un sistema de calificación. [Más información](#)

Mostrar calificación general a los alumnos

Categorías de calificación

Categoría de calificación	Puntos predeterminados
	100


Obligatorio

Agregar categoría de calificación

USUARIOS

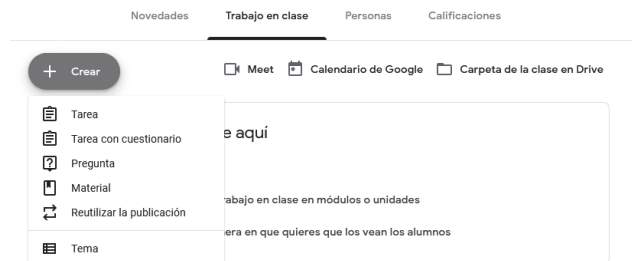
1. **Profesores.** Permite ingresar uno o varios profesores en la clase y otorgarle el acceso como propietario de la clase
2. **Alumnos.** En esta parte le permite invitar a los alumnos por medio del correo electrónico si lo desea o puede hacerlo afuera solo con el código de la clase para que el alumno se una.



	INSTITUTO SUPERIOR TECNOLÓGICO TSA 'CHILA	Código:	ISTT-TIC-I-001
		Fecha de emisión:	22/04/2020
INSTRUCTIVO DE GOOGLE CLASSROOM	Fecha de revisión:	24/04/2020	
	Versión:	001-2020	
	N° pág.:	Página 4 de 5	
	File:	001	

TRABAJO EN CLASE

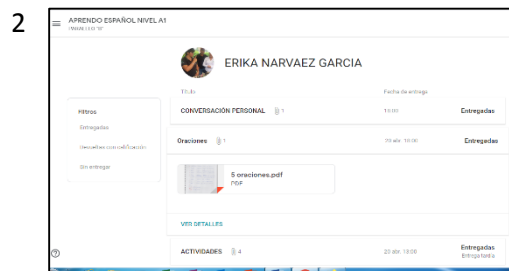
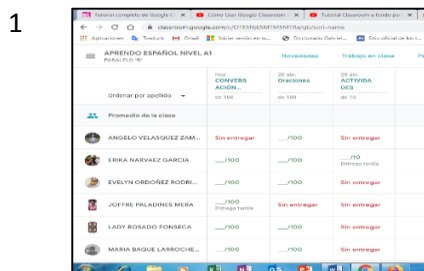
1. **Crear.** Permite crear un trabajo en clase con cinco opciones diferentes a escoger al gusto del docente o dependiendo del tipo de tarea que realice.
2. **Meet.** Crea una reunión por video.
3. **Calendario google.** Le permite mostrar el calendario y ver los itinerarios de tareas enviadas y recibidas.
4. **Carpeta de la clase en drive.** Muestra la carpeta almacenada en drive con toda la documentación del curso (tareas enviadas, tareas recibidas, etc...) ordenadamente



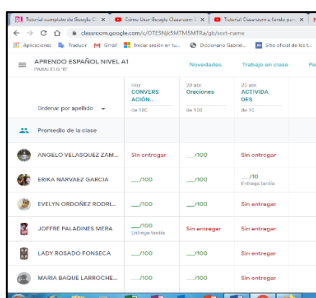
Desear más información sobre cómo crear diferentes tipos de tareas este enlace te ayudará <https://youtu.be/nfM7-A9t3sg>

CALIFICACIONES

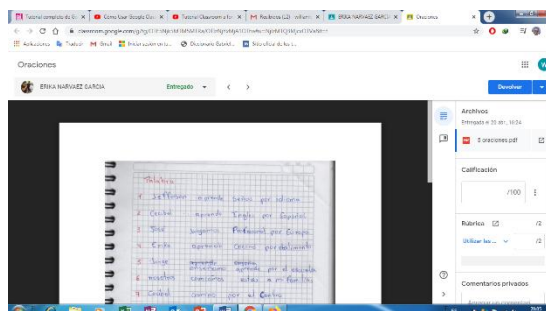
Le permite calificar las tareas que le han entregado, para poder calificar una tarea se ubica en el nombre del alumno y le da un clic y le abre otra página que le muestra la tarea y luego la selecciona para revisarla y después regresa a la página de calificación y se le asigna la nota correspondiente.




3. Revisión de la tarea



4. Asignación de calificación



	INSTITUTO SUPERIOR TECNOLÓGICO TSA ´CHILA	Código:	ISTT-TIC-I-001
	INSTRUCTIVO DE GOOGLE CLASSROOM	Fecha de emisión:	22/04/2020
Fecha de revisión:		24/04/2020	
Versión:		001-2020	
N° pág.:		Página 5 de 5	
		File:	001

Enlaces de videos tutoriales sobre classroom

Como usar google classroom <https://youtu.be/ijwzD7q4WWQ>

Tutorial classroom a fondo para profesores <https://youtu.be/nfM7-A9t3sg>

Calificar tareas en gloogle classroom <https://youtu.be/n-oBDE6N6ys>

CONTROL DE EMISIÓN			
	Elaboró	Revisó	Autorizó
Nombre	William Beltrán	William Beltrán	Gabriel Estuardo Cevallos Uve
Cargo	Coordinador de TIC	Coordinador de TIC	Rector ISTT
Firma	