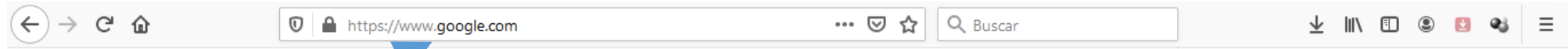


DIRECCIÓN DE GESTIÓN TECNOLOGÍAS DE LA INFORMACIÓN Y COMUNICACIÓN (TIC) Uso Correo Electrónico INSTITUCIONAL INGRESO AL CORREO INSTITUCIONAL





Ingresar desde cualquier navegador
www.google.com



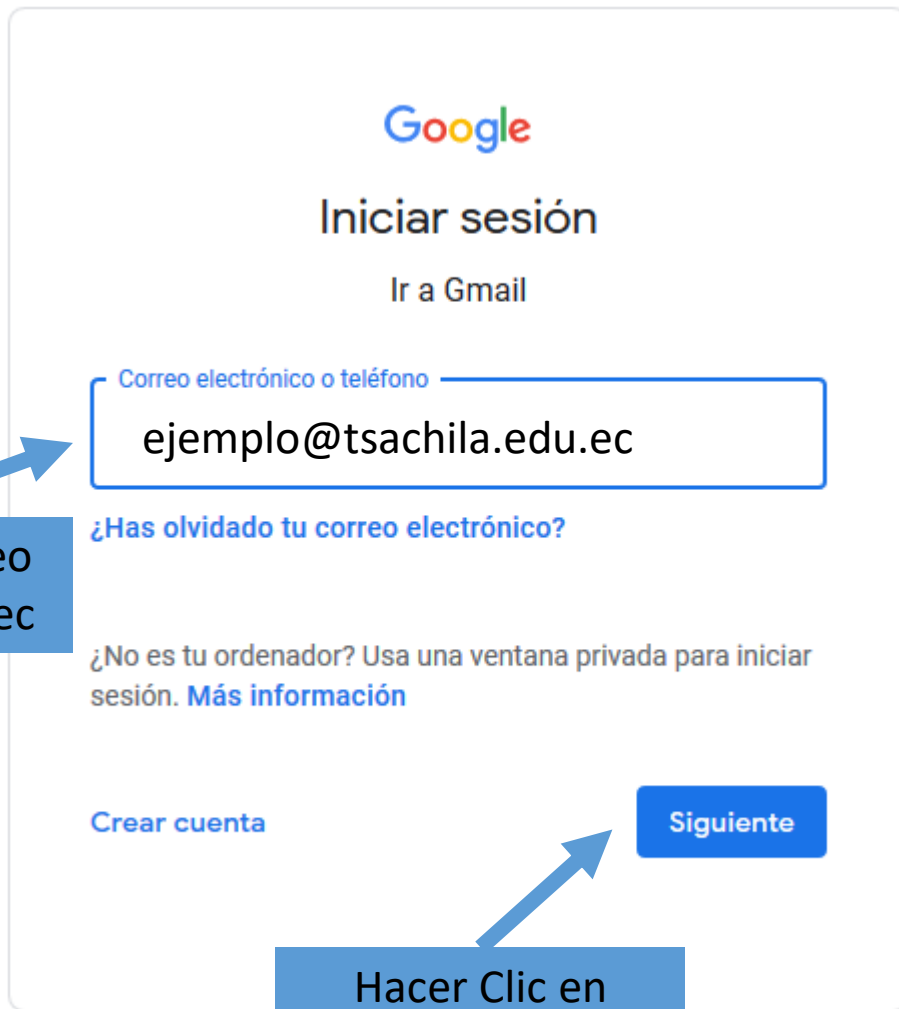
Buscar con Google

Me siento con suerte

Ofrecido por Google en: [Español \(Latinoamérica\)](#)

Gmail Imágenes  [Iniciar sesión](#)

Clic en Gmail



Google

Iniciar sesión

Ir a Gmail

Correo electrónico o teléfono

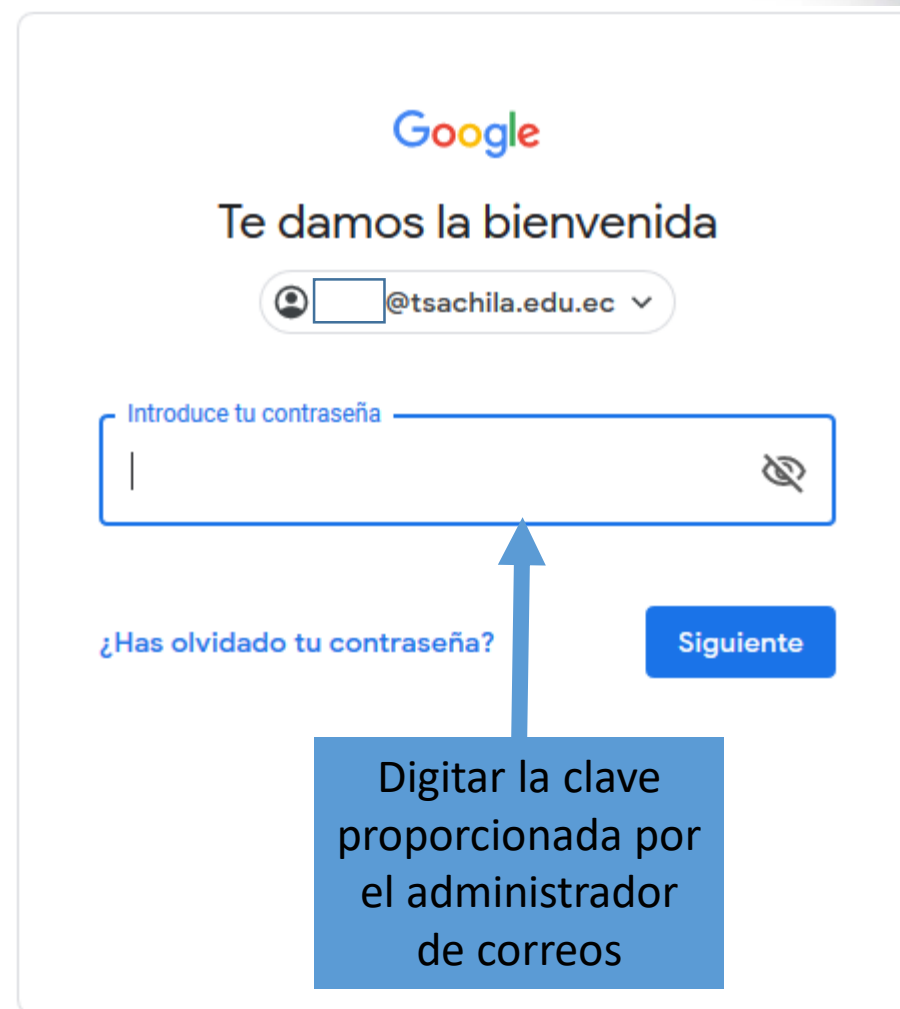
[¿Has olvidado tu correo electrónico?](#)

[¿No es tu ordenador? Usa una ventana privada para iniciar sesión. Más información](#)

[Crear cuenta](#) [Siguiente](#)

Hacer Clic en

Escribir el correo @tsachila.edu.ec



Google

Te damos la bienvenida

@tsachila.edu.ec

Introduce tu contraseña

[¿Has olvidado tu contraseña?](#) [Siguiente](#)

Digitar la clave proporcionada por el administrador de correos

Te damos la bienvenida a tu nueva cuenta

Te damos la bienvenida a tu cuenta nueva: @tsachila.edu.ec. Si bien la cuenta es compatible con muchos [servicios de Google](#), tu administrador de tsachila.edu.ec decide a qué servicios puedes acceder con esta cuenta. Para obtener sugerencias sobre cómo usar la cuenta nueva, visita el [Centro de ayuda](#) de Google.

Cuando utilizas los servicios de Google, el administrador de dominio tendrá acceso a la información de la cuenta @tsachila.edu.ec, incluso a los datos que almacenas con esta cuenta en los servicios de Google. Para obtener más información ingresa [aquí](#) o consulta la política de privacidad de la organización si existe una. Puedes mantener una cuenta separada para uso personal de los servicios de Google y para el correo electrónico. Si tienes varias cuentas de Google, puedes [administrar qué cuenta utilizar](#) con los servicios de Google y [alternar entre cuentas](#) cuando quieras. El nombre de usuario y la imagen de perfil te permiten confirmar que estás utilizando la cuenta correcta.

Si tu organización te brinda acceso a los [servicios principales](#) de G Suite, tu uso de esos servicios se rige por el acuerdo de G Suite de tu organización. Cualquier otro servicio de Google que tu administrador habilite ("Servicios adicionales") está disponible para ti conforme a las [Condiciones del Servicio de Google](#) y la [política de privacidad de Google](#). Es posible que determinados Servicios adicionales también tengan [condiciones específicas del servicio](#). Tu uso de cualquier otro servicio al que tu administrador te permita acceder constituye la aceptación de las condiciones aplicables específicas del servicio.

A continuación, haz clic en "Aceptar" para indicar que comprendes la descripción sobre cómo funciona la cuenta @tsachila.edu.ec y que estás de acuerdo con las [Condiciones del Servicio de Google](#) y la [Política de Privacidad de Google](#).

Aceptar

Aceptamos las condiciones de uso haciendo clic



Para la nueva contraseña
Usar números y
letras (mayúsculas y minúsculas)

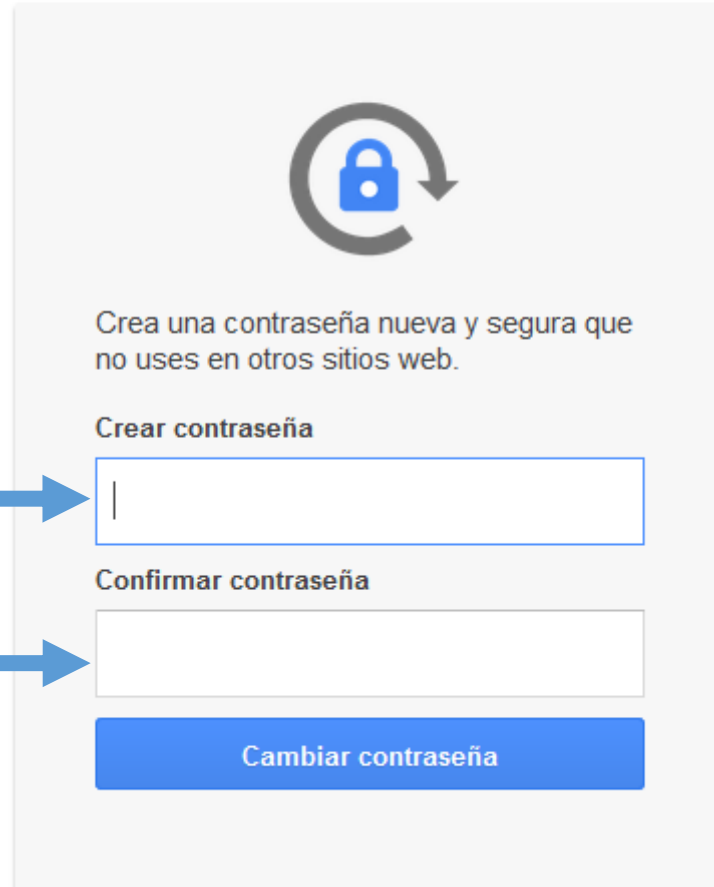
Creamos una nueva contraseña

Confirmar la contraseña



Cambiar la contraseña de
@tsachila.edu.ec

Más información para elegir una contraseña segura



The screenshot shows a password change form with a lock icon and a refresh arrow. It includes instructions: 'Crea una contraseña nueva y segura que no uses en otros sitios web.' Below this are two input fields: 'Crear contraseña' and 'Confirmar contraseña'. A blue button at the bottom is labeled 'Cambiar contraseña'.



Una vez creada la nueva contraseña, no se olvide de escribir en una agenda, ya que el sistemas pide la contraseña en determinadas ocasiones



PANTALLA DE BIENVENIDA AL SERVIDOR DE CORREOS INSTITUCIONAL

INSTITUTO SUPERIOR TECNOLÓGICO
Tsa'chila
Formamos profesionales con mentalidad global

Browser address bar: <https://mail.google.com/mail/u/0/#inbox>

Gmail search bar:

Navigation menu (left):

- Redactar
- Recibidos** (2)
- Destacados
- Pospuestos
- Enviados
- Borradores
- Más
- Coordinación

Message list:

Checkmark	Star	Sender	Subject	Time
<input type="checkbox"/>	<input type="checkbox"/>	Equipo de Gmail	Consejos para utilizar tu nueva bandeja de entrada - Te damos la bienvenida a tu carpeta Recibidos ...	10:46
<input type="checkbox"/>	<input type="checkbox"/>	Equipo de Gmail	Obtén la aplicación oficial de Gmail - Obtén la aplicación oficial de Gmail Las mejores funciones de ...	10:46

Progress bar: 10% Progreso de instalación

Tasks:

- Cuenta creada
- Establecer una firma
- Aprende a usar Gmail
- Cambiar la imagen de perfil

Usage: Estás usando 0 GB.

Links: Políticas de programa, Tecnología de Google

Chat: No hay chats recientes. [Inicia uno nuevo.](#)

CLAVES DE ACCESO AL SERVIDOR DE CORREOS

CLAVE PARA LOS ALUMNOS TSACHILA

A_númerocedulaa

Ejemplo

A_0800000001a

CLAVE PARA LOS ALUMNOS CALAZACON

A_númerocedulaa

Ejemplo

A_0800000001a



INSTITUTO SUPERIOR TECNOLÓGICO
Tsa'chila
Formamos profesionales con mentalidad global

GRACIAS



EL GOBIERNO
DE TODOS

Av. Galo Luzuriaga y calle B
Av. Abraham Calazacón S/N Urb. María de Lourdes (SECAP)

www.tsachila.edu.ec

